

# プラスワン 8.8mL (約3ヵ月分)

すべてのソフトコンタクトレンズに使用可能です

## こんな方にオススメです

! くもりが気になる

! 花粉症・アレルギーがある

! 使用期間の後半は  
レンズを使うのが  
つらい

! 2week・1month・  
長期使用タイプのソフト  
レンズを使っている



## 商品特長

毎日のレンズケアに  
“プラス1滴”

幅広く使えるので  
便利!

消毒時に、レンズ1枚に1滴入れるだけでタンパク  
汚れを除去します。液剤だから溶け残りの心配が  
ありません。

MPS (1液タイプ化学消毒剤)、過酸化水素消毒剤、  
煮沸消毒に使用でき、ケア用品の種類を選びませ  
ん。また、シリコンハイドロゲルレンズを含むす  
べてのソフトコンタクトレンズに使用できます。

主成分

タンパク分解酵素

## 洗浄効果

こすり洗いでは落ちないタンパク汚れは、レンズに蓄積されていきます!

汚れが蓄積するとこんなトラブルが!

ゴロゴロ感

くもった  
見え方


かゆみなどの  
アレルギー症状

特に花粉の時期は、花粉 (抗原) をブロックしようとする  
タンパク質 (抗体) の量が涙液中で増加するため、レンズ  
が汚れやすくなります。適切なケアを心がけましょう。

プラスワン未使用




プラスワン使用




## 使用方法

### MPSの場合

1 レンズを取り扱う前に手を石鹸でよく洗ってください。

2  レンズケースの右側 (R) 左側 (L) に「プラスワン」を1滴ずつ入れます。

3  レンズケースに MPS を8分目まで入れます。

4  はずしたレンズを手のひらにのせ、MPS でこすり洗いをした後、MPS で十分にすすぎます。

※なお、こすり洗いの方法については各社の使用説明書に従ってください。

5 レンズをレンズケースに入れ、完全に液中にしずめてからキャップをしめ軽く振ります。

6 そのまま次の時間以上放置します。その間にレンズの消毒と洗浄が行われます。

10分消毒タイプの  
MPSの場合




1時間  
以上放置

4時間消毒タイプの  
MPSの場合



4時間  
以上放置

7  レンズをレンズケースから取り出し、MPS でよくすすいだ後、右左を確認してから装着します。

8 使用後の液はすべて捨て、レンズケースはMPSでよく洗い、自然乾燥させ清潔に保ちます。

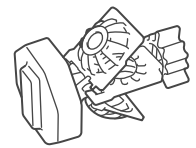

※長期(24時間以上)保存する場合、MPSですすいだ後、レンズケースに新しいMPSを入れて保存してください。

### 過酸化水素消毒剤の場合

1 レンズを取り扱う前に手を石鹸でよく洗ってください。

2 レンズを眼からはずし、各社専用のバスケットに右左のレンズをセットします。

中和ディスク付ホルダーの場合



3 レンズカップの水位線まで消毒液を入れた後、プラスワンを2滴入れてカップのふたをしめます。

※なお、中和錠を入れるケア用品のタイプでは、中和錠も一緒に入れてカップのふたをしめ、3回ゆっくり振ります。




さらに中和錠を入れる場合



4 6時間以上放置します。  
※なお、中和錠を入れた場合は6時間以上放置したあと、3回ゆっくり振ります。



6時間  
以上放置

5  ソフトレンズ保存液  
レンズをバスケットから取り出し、ソフトレンズ保存液でよくすすいだ後、右左を確認してから装着します。

※長期(24時間以上)保存する場合、ソフトレンズ保存液ですすいだ後、各社ケア用品の使用説明書に従い再度レンズの消毒を行い保存してください。