

スリムケア 120mL

すべてのソフトコンタクトレンズに使用可能です

こんな方にオススメです

! 持ち運びやすいサイズ感のものがほしい

! 消毒時間を短縮させたい

! ゴロゴロして装用感がよくない…

! 出張や旅行など、外泊する機会が多い

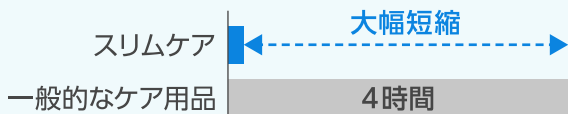


商品特長

短時間 10分のクイック消毒

4時間かかっていたつけ置き時間を10分に短縮しました。洗浄成分が脂質汚れに働き、レンズへのタンパク汚れの付着も抑えます。

消毒時間を96%スリム化*



*本剤は正しい「こすり洗い」及び「すすぎ」を行うことで消毒効果を発揮します。本剤を使用の際には必ず指定された「こすり洗い」及び「すすぎ」を行ってください。

ボトルの厚みは約24mm

薄型スリムボトルはかさばらずに軽いため、持ち運びに最適です。さらに、携帯時にもこぼれにくいスクリューキャップを採用しています。衛生的な短期間使い切りサイズです。

ボトルの厚みは10円玉の大きさと同じ!



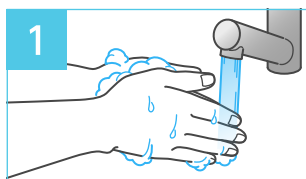
◀ボトルを真上から見た図

販売名	ソフトシンプルワン
効能・効果	ソフトコンタクトレンズ（グループI～グループIV）の消毒

成分	有効成分	塩酸ポリヘキサニド
	配合成分	界面活性剤、緩衝剤、安定化剤、等張化剤、粘稠剤
	表示指定成分	エデト酸塩

※本剤はポリオキシエチレンポリオキシプロピレングリコールを含有しています。

使用方法



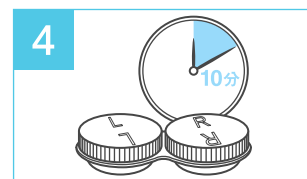
1 石鹸で念入りに手を洗い、水道水でよくすすぎます。



2 手のひらの上で本剤をレンズに数滴つけて、両面をそれぞれ20回以上ていねいにこすり洗います。



3 2で洗ったレンズの表面を本剤で10秒間以上、指先でこするようにしてすすぎます。



4 レンズケースに本剤を満たし、レンズを完全に浸します。蓋をしっかりと締めて10分以上放置します。